

# Studienerfahrungen und Berufspläne der WU Master Abschließer\*innen

---

Ergebnisse der Studienabschlussbefragung 2020/21  
im Rahmen des  
WU Student Panel Monitorings

Julia Spörk, MA  
Dr. Karl Ledermüller

2021



# Inhaltsverzeichnis

<b>1</b>	<b>Beschreibung der Erhebung</b>	<b>3</b>
<b>2</b>	<b>Einleitung</b>	<b>3</b>
<b>3</b>	<b>Studium</b>	<b>4</b>
<b>4</b>	<b>Studienzufriedenheit</b>	<b>4</b>
4.1	Allgemeine Zufriedenheit . . . . .	4
4.2	Zufriedenheit mit Aspekten des Studiums . . . . .	6
4.3	Zufriedenheit mit Aspekten der Lehre . . . . .	7
4.4	Soziale Integration . . . . .	9
4.5	Positive und herausfordernde Erinnerungen . . . . .	10
<b>5</b>	<b>Distanzbetrieb</b>	<b>11</b>
<b>6</b>	<b>Masterarbeit</b>	<b>12</b>
6.1	Masterarbeitsthema . . . . .	12
6.2	Dauer der Masterarbeit . . . . .	17
<b>7</b>	<b>Auslandsaufenthalte</b>	<b>18</b>
<b>8</b>	<b>Finanzierung des Studiums</b>	<b>19</b>
8.1	Finanzielle Unterstützung . . . . .	19
8.2	Erwerbstätigkeit während des Studiums . . . . .	21
8.3	Soziales Engagement . . . . .	28
<b>9</b>	<b>Zeit nach dem Studium</b>	<b>29</b>
9.1	Pläne nach dem Studium . . . . .	29
<b>10</b>	<b>Soziodemographische Daten</b>	<b>34</b>
10.1	Allgemeine Informationen . . . . .	34
10.2	Hochschulreife . . . . .	36
10.3	Staatsbürgerschaft und Herkunft . . . . .	37
10.4	Soziale Herkunft . . . . .	41

# 1 Beschreibung der Erhebung

---

---

Grundgesamtheit:	Studierende, die im Befragungszeitraum ein Masterstudium abgeschlossen haben: Gesamt: 1130
Erhebungsinstrumente:	Online-Fragebogen
Stichprobenziehung:	Alle Masterabschließer*innen wurden auf der Lern- und Kommunikationsplattform Learn@WU gebeten, den Online-Fragebogen entweder auf englisch oder auf deutsch auszufüllen.
Erhebungszeitraum:	Oktober 2020 bis Oktober 2021
Erhaltene Fragebögen:	Gesamt: 1124
Rücklaufquote:	Gesamt: 99.47 %

---

Tabelle 1: Überblick Erhebung und Rücklauf

## 2 Einleitung

Der vorliegende Bericht ist Teil des WU Student Panel Monitorings. Im Rahmen dieses Projekts werden Studierendenkohorten zu unterschiedlichen Zeitpunkten ihres Studiums zu ihren Studienerfahrungen befragt. Dabei werden die Bachelorstudierenden zu Beginn, in der Mitte und zum Abschluss des Studiums, die Masterstudierenden zu Beginn und zum Abschluss des Studiums sowie die WU-Absolvent\*innen drei bis fünf Jahre nach dem Studium kontaktiert. Zu jedem Erhebungszeitpunkt wird ein Report veröffentlicht. Die Reports werden automatisiert mit Hilfe von R<sup>1</sup> und L<sup>A</sup>T<sub>E</sub>X<sup>2</sup> erstellt. Ziele des Panels und der einzelnen Berichte sind einerseits die Bereitstellung von (entscheidungs)relevanten Informationen über die Studierendenkohorten (beispielsweise hinsichtlich ihrer Vorbildung, Berufspläne und ihrer finanziellen Situationen) und andererseits die Bereitstellung von evaluierungsrelevanten Informationsgrundlagen über unterschiedliche Dimensionen (wie z.B. die Zufriedenheit mit dem Studium oder mit verschiedenen Serviceleistungen)<sup>3</sup>.

---

<sup>1</sup>R Development Core Team (2012). R: A language and environment for statistical computing. R Foundation for Statistical Computing, Vienna, Austria. ISBN 3-900051-07-0, URL <http://www.R-project.org>.

<sup>2</sup><http://www.latex-project.org/>

<sup>3</sup>Da die Umfrage kontinuierlich durchgeführt wird, wurden einige Fragen zu späteren Zeitpunkten hinzugefügt - dadurch ergeben sich teilweise unterschiedliche Grundgesamtheiten.

### 3 Studium



Abbildung 1: Gewähltes Masterstudium

Die von den befragten Absolvent\*innen in diesem Zeitraum am häufigsten absolvierten Masterstudien sind Wirtschaftsrecht, Finanzwirtschaft und Rechnungswesen und Management. 13.52% der Absolvent\*innen haben ein Studium oder mehrere Studien parallel zum abgeschlossenen Studium studiert.

### 4 Studienzufriedenheit

Das folgende Kapitel beschäftigt sich mit der retrospektiv beurteilten Studienzufriedenheit der Absolvent\*innen. Beurteilt werden neben der allgemeinen Zufriedenheit mit dem Studium die Zufriedenheit mit einzelnen Aspekten des Studiums, der Lehre und des Studierendenlebens.

#### 4.1 Allgemeine Zufriedenheit

Generell waren die WU-Absolvent\*innen mit dem Studium zufrieden (siehe Abbildung 2) und Abbildung 5.

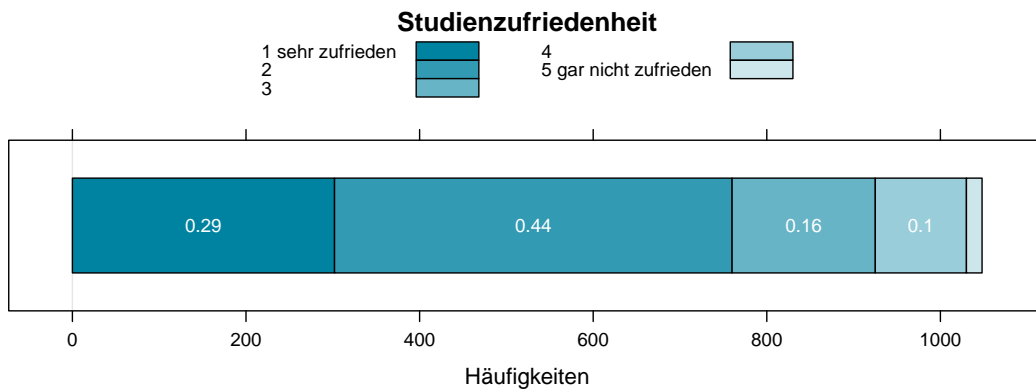


Abbildung 2: Studienzufriedenheit

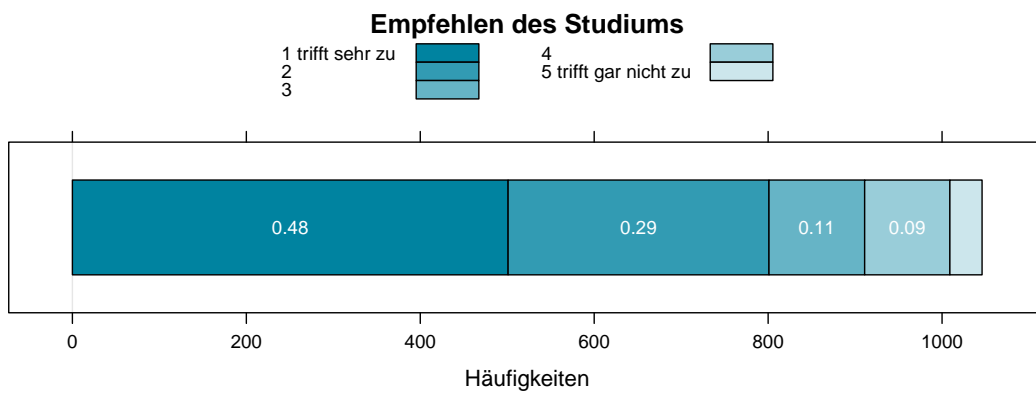


Abbildung 3: Empfehlen des Studiums

Zusätzlich dazu wurden die Abschießer\*innen gefragt, ob ihre inhaltlichen Erwartungen an das Masterstudium erfüllt wurden - die Ergebnisse zeigt Abbildung 4.

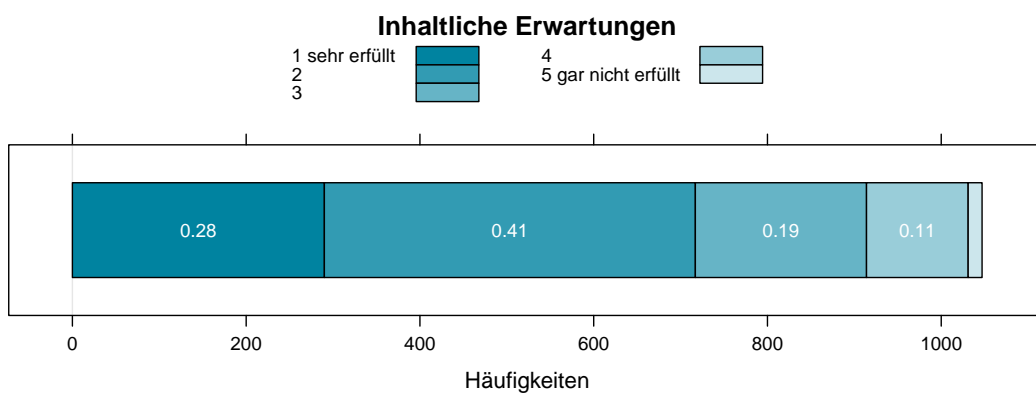


Abbildung 4: Inhaltliche Erwartungen

Zum Zeitpunkt des Studienabschlusses wurde auch gefragt, wie gut sich die ehemaligen Studierenden auf



## Zufriedenheit mit Aspekten des Studiums

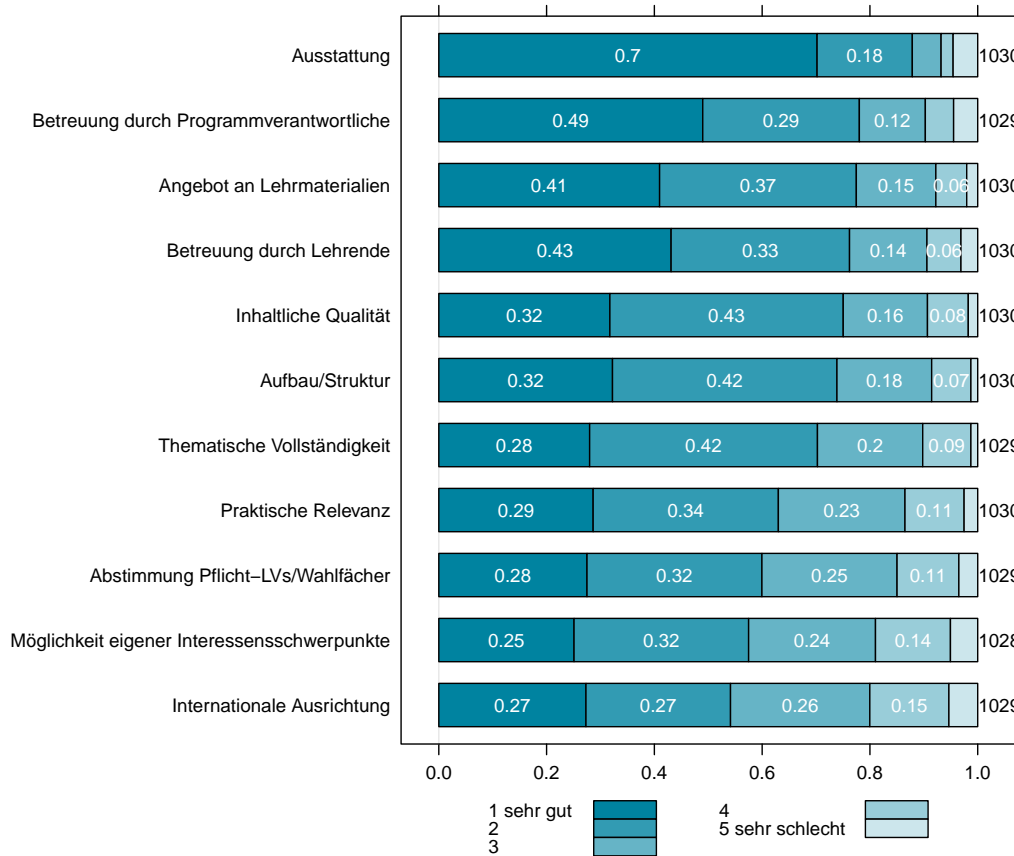


Abbildung 6: Zufriedenheit mit Aspekten des Studiums

Bei Abbildung 6 handelt es sich um die Darstellung einer so genannten Likert-Skala. Likert-Skalen sind Verfahren zur Messung persönlicher Einstellungen, die durch unterschiedliche Kategorien (in diesem Fall 1='sehr gut', 2, 3, 4 und 5='sehr schlecht') repräsentiert werden. Likert-Skalen wurden in dem vorliegenden Bericht immer nach der Summe der Nennungen in den Kategorien '1' und '2' sortiert. Bei den Likert-Skalen werden die absoluten Häufigkeiten der Antworten neben den horizontalen Balken als Zusatzinformation bereitgestellt.

### 4.3 Zufriedenheit mit Aspekten der Lehre

Die Absolvent\*innen wurden zur detaillierten Beurteilung der Lehre und Lehrqualität gebeten anzugeben, ob die folgenden Aspekte der Lehre in ihrem Studium sehr häufig (=1) bis gar nicht (=5) aufgetreten sind, wobei die Kurzangabe in eckigen Klammern in diesem Bericht aus Übersichtlichkeitsgründen immer die Achsenbeschriftung der Abbildungen anzeigt:

- Sind einzelne Termine der für Sie wichtigen Lehrveranstaltungen ausgefallen? [Termine ausgefallen]
- Haben sich für Sie wichtige Lehrveranstaltungen zeitlich überschritten? [LVs überschritten]
- Haben Sie eine persönliche Beratung von den Lehrenden erhalten? [persönliche Beratung]

- Haben Sie Beratung und Unterstützung von Mentoringtutor\*innen erhalten? [Betreuung Mentoringtutor\*innen]
- Sind die Anforderungen an wissenschaftliches Arbeiten in Ihren LVs behandelt worden? [wissenschaftl. Arbeiten behandelt]
- Waren inhaltlich zusammenhängende Lehrveranstaltungen aufeinander abgestimmt? [Inhalte LVs abgestimmt]

Abbildung 7 zeigt, wie häufig bestimmte Aspekte der Lehre im Masterstudium vorgekommen sind.

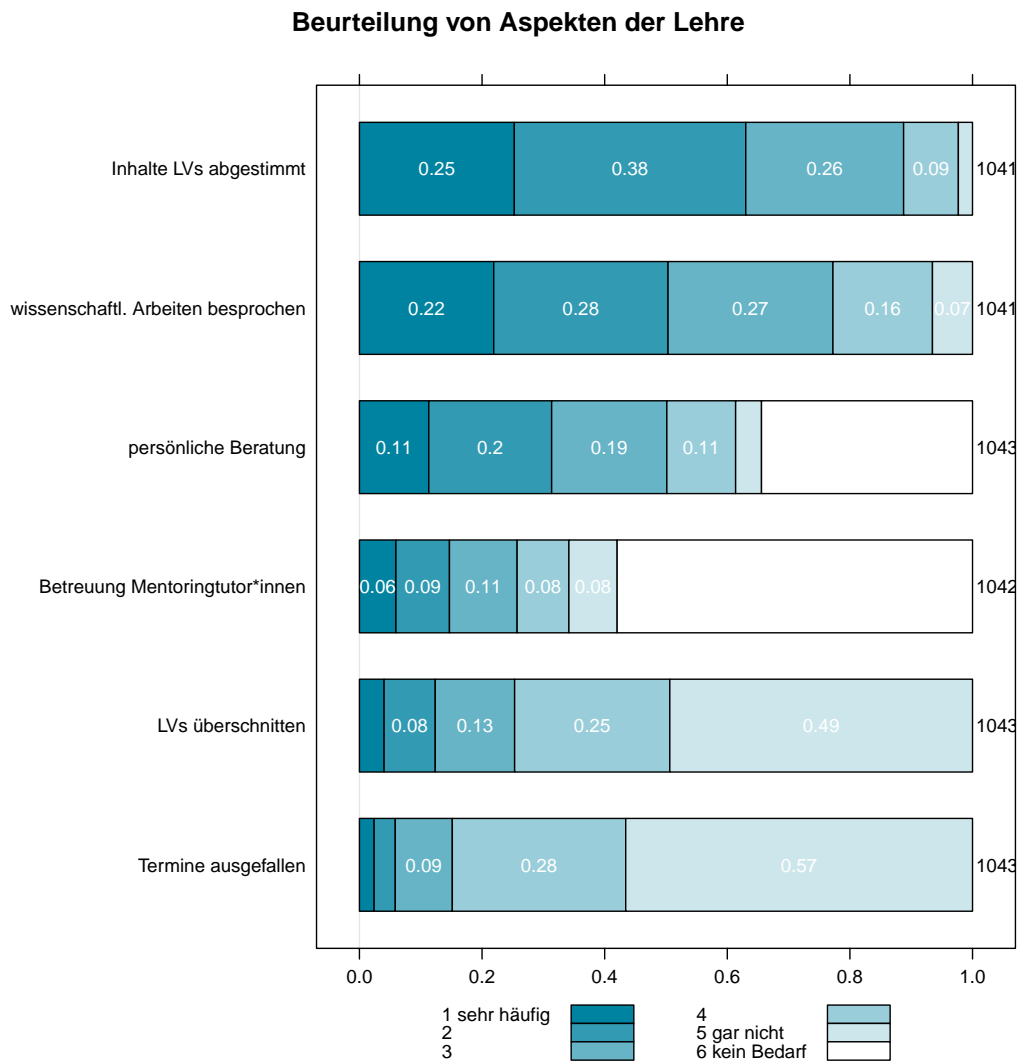


Abbildung 7: Beurteilung von Aspekten der Lehre



#### 4.4 Soziale Integration

Die soziale Integration der Absolvent\*innen wird über verschiedene Aspekte des Studierendenlebens beurteilt. Folgende Aussagen sollten auf einer Skala von 1='trifft sehr zu' bis 5='trifft gar nicht zu' eingeschätzt werden:

- Kontakt zu anderen Studierenden zu knüpfen war leicht. [Kontakte knüpfen leicht]
- Der Umgang mit Lehrenden ist mir leicht gefallen. [Umgang mit Lehrenden leicht]
- Es war mir möglich, bei Bedarf Unterstützung von Studienkolleg\*innen zu erhalten. [Unterstützung durch Kolleg\*innen möglich]
- Durch Gruppenarbeiten in LVs habe ich längerfristige Kontakte zu Studienkolleg\*innen geknüpft. [durch Gruppenarbeiten Kontakte]
- Ich habe mich als Einzelgänger\*in gefühlt. [als Einzelgänger\*in gefühlt]
- Ich beteiligte mich an Diskussionen in den LVs. [an Diskussionen beteiligt]
- Ich habe LVs mit befreundeten Studienkolleg\*innen besucht. [LVs mit Freund\*innen besucht]
- Ich habe in Arbeitsgruppen mit befreundeten Studienkolleg\*innen zusammengearbeitet. [Arbeitsgruppen mit Freund\*innen]
- Ich habe über studienorganisatorische Fragen mit Studienkolleg\*innen gesprochen. [mit Kolleg\*innen Studienorganisation bespr.]
- Ich habe über Lehrinhalte mit Studienkolleg\*innen diskutiert. [über Lehrinhalte mit Kolleg\*innen gespr.]
- Ich habe vor allem mit Studierenden meines Jahrgangs Kontakt gehabt. [Kontakt vor allem zu Jahrgang]
- Ich habe das Angebot an sozialem Austausch durch programmseitig organisierte Veranstaltungen (z.B. Welcome Day, Get together, Kick off,...) wahrgenommen. [Veranstaltungen des Programms besucht]
- Ich habe das Angebot an sozialem Austausch durch studentisch organisierte Veranstaltungen wahrgenommen. [Veranstaltungen von Studierenden besucht]

Abbildung 8 zeigt deutlich, dass die Absolvent\*innen im Masterstudium gut sozial integriert waren.

## Beurteilung von Aspekten des Studierendenlebens

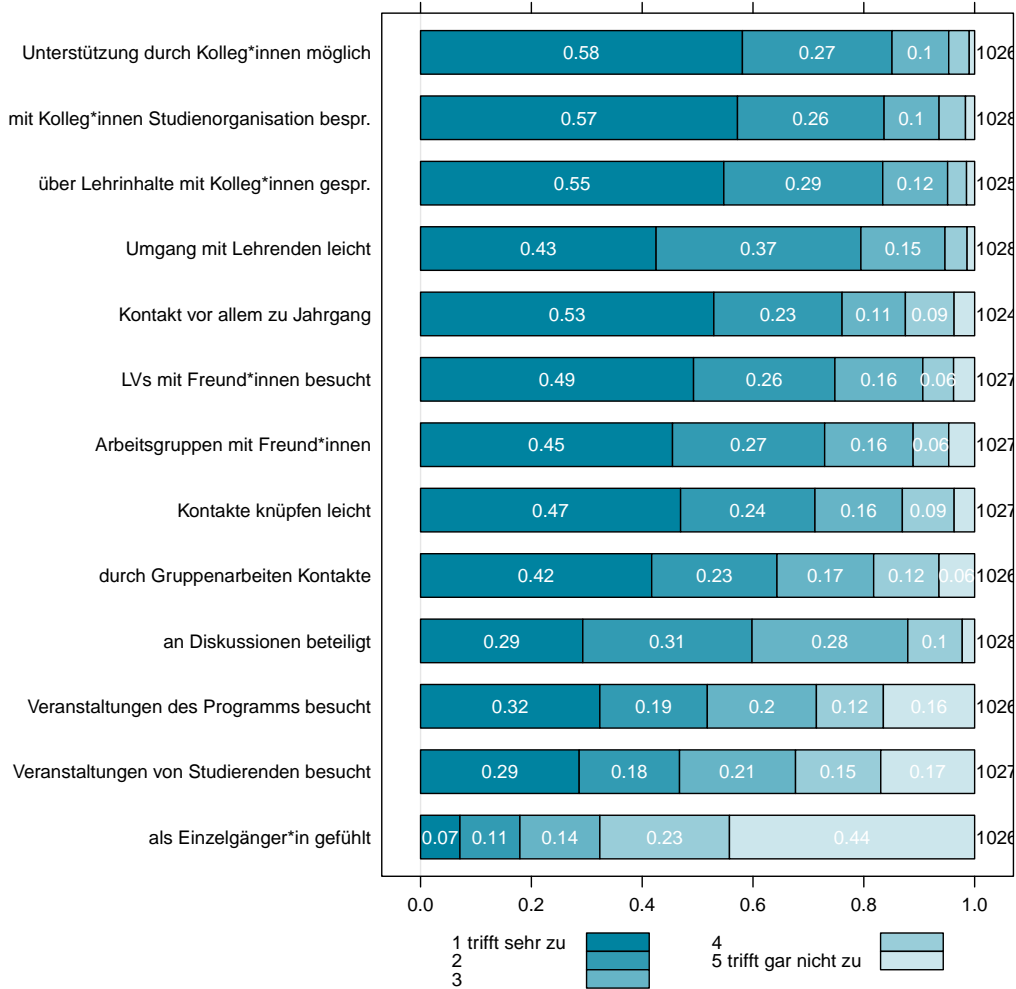


Abbildung 8: Beurteilung von Aspekten des Studierendenlebens

### 4.5 Positive und herausfordernde Erinnerungen

Ergänzend wurden die Studierenden in zwei offenen Fragen gefragt, welche Situationen ihnen im Zusammenhang mit ihrem WU-Studium besonders positiv, und welche als besonders herausfordernd in Erinnerung geblieben sind.

Die häufigsten positiven Erfahrungen im Studium waren:

- Gemeinschaft und Zusammenhalt der Studierenden / Freundschaften / Kontakte knüpfen
- gute Lehrende
- interessante Lehrveranstaltungen
- Gruppenarbeiten und Zusammenarbeit
- Veranstaltungen und Events
- WU-Campus

- Auslandssemester
- gute Betreuung und Organisation
- interessante Diskussionen
- Praxisbezug

Herausfordernde Situationen waren:

- Masterarbeit
- Vereinbarkeit mit anderen Verpflichtungen
- (Knock out)-Prüfungen
- herausfordernde Lehrveranstaltungen
- Assessmentphase
- Aufnahmeprüfung
- Stress und Druck
- zweites Semester
- Gruppenarbeiten
- Anwesenheitspflicht

## 5 Distanzbetrieb

Von Februar bis Oktober 2021 wurden die Studierenden auch zu ihren Erfahrungen zum COVID-19-bedingten Distanzbetrieb befragt.

In Abbildung 9 wird dargestellt, wie gut sich die Studierenden während des Distanzbetriebs informiert und betreut gefühlt haben. Folgenden Aussagen konnte sehr bis gar nicht zugestimmt werden:

Während des Distanzbetriebs an der WU...

- ...habe ich mich ausreichend über die Rahmenbedingungen im Distanzbetrieb informiert gefühlt.
- ...habe ich ausreichend Feedback auf meine Leistungen durch LV-Leiter\*innen erhalten.
- ...habe ich ausreichend Feedback auf meine Leistungen durch Mitstudierende erhalten.
- ...habe ich mich durch die LV-Leiter\*innen ausreichend betreut gefühlt.
- ...waren die LV-Leiter\*innen um mich und meinen Studienerfolg besonders bemüht.
- ...ist es mir leicht gefallen, bei Unklarheiten, dem/der LV-Leiter\*in Fragen zu stellen.
- ...ist es mir leicht gefallen, mit Studierenden Kontakt aufzunehmen.
- ...ist es mir leicht gefallen, mit Lehrenden Kontakt aufzunehmen.

## Seit der Umstellung auf Distanzbetrieb

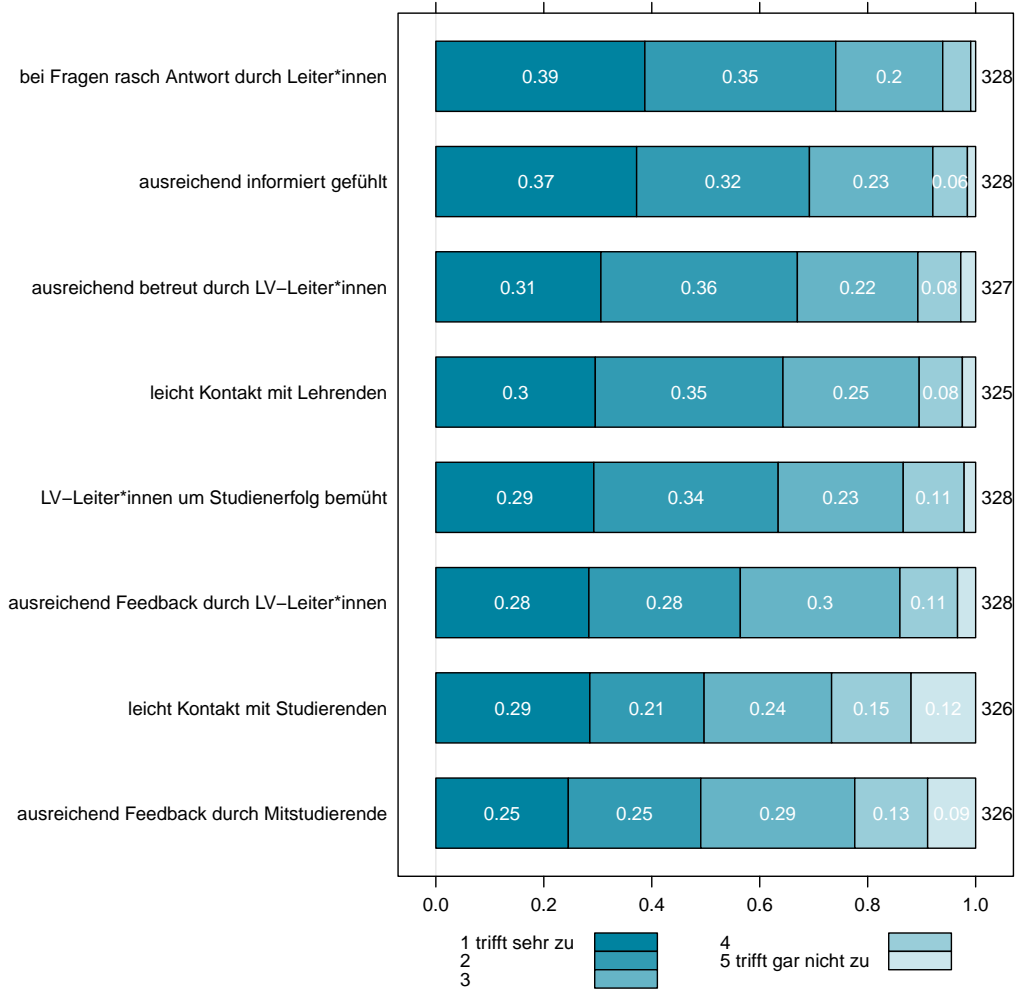


Abbildung 9: Seit der Umstellung auf Distanzbetrieb

Abbildung 10 zeigt, wie gut die Studierenden - alles in allem - denken, dass sie mit dem Distanzbetrieb zurechtgekommen sind.

## 6 Masterarbeit

Im Rahmen des Masterstudiums ist eine Masterarbeit zum Nachweis der Befähigung, wissenschaftliche Themen bearbeiten zu können, zu verfassen. Das folgende Kapitel beschäftigt sich mit der Themen- und Betreuer\*innenfindung, der Zufriedenheit mit der Betreuungsperson sowie der Dauer und Zufriedenheit mit der Masterarbeit.

### 6.1 Masterarbeitsthema

Nicht allen Absolvent\*innen ist es leicht gefallen, ein Masterarbeitsthema zu finden (der Median liegt bei 2) - wobei 1 für 'sehr leicht gefallen' steht. Die genaue Verteilung der Antworten wird durch Abbildung

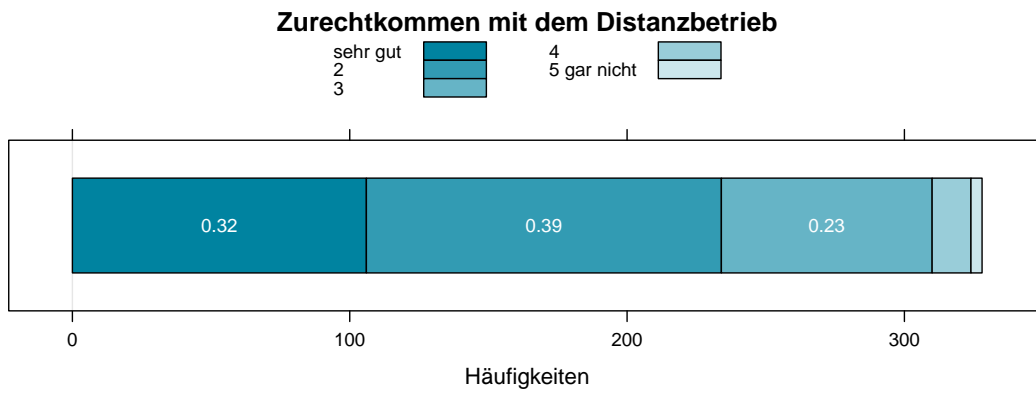


Abbildung 10: Zurechtkommen mit dem Distanzbetrieb

11 verdeutlicht.

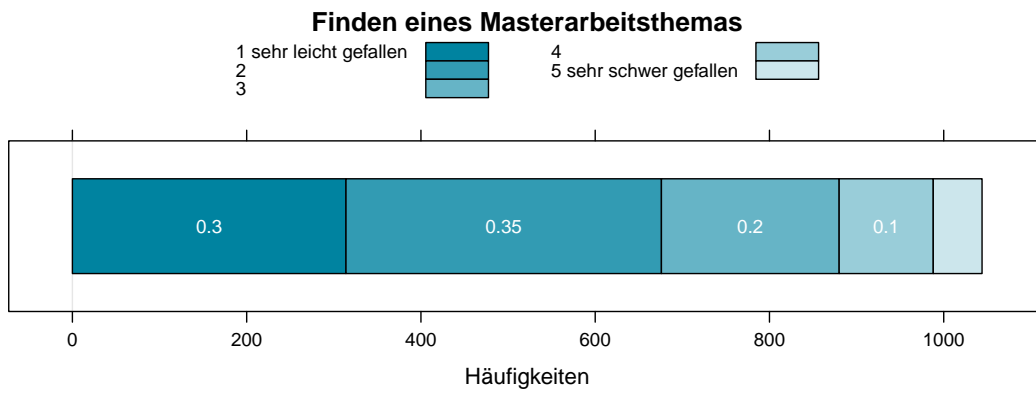


Abbildung 11: Finden eines Masterarbeitsthemas

Abbildung 12 zeigt, wie viele potentielle Betreuungspersonen kontaktiert werden, um eine passende Betreuungsperson zu finden.

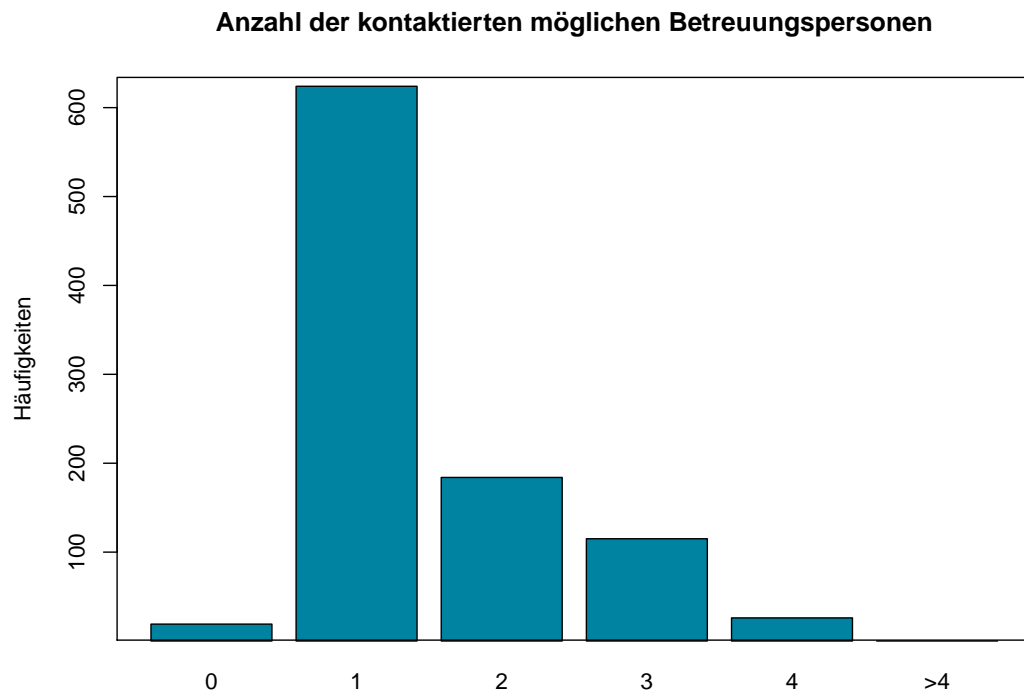
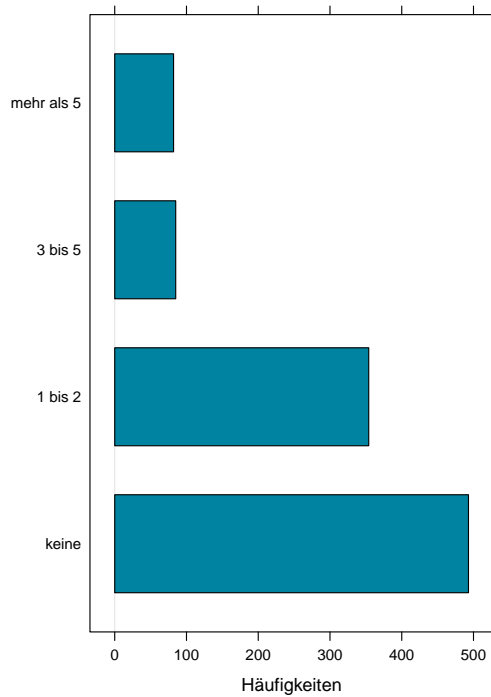


Abbildung 12: Anzahl der kontaktierten Betreuungspersonen

Abbildung 13 und Abbildung 14 zeigen, wie oft sich die Absolvent\*innen mit ihren Betreuer\*innen physisch oder virtuell getroffen haben.

Anzahl Treffen mit Betreuungsperson: physisch



Anzahl Treffen mit Betreuungsperson: virtuell

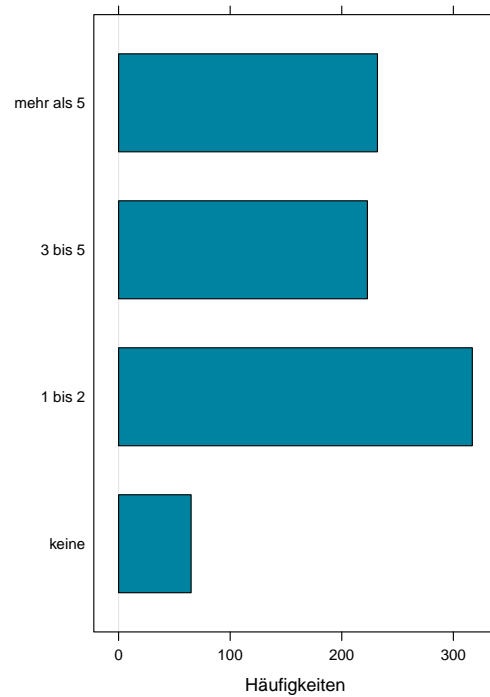


Abbildung 13: Anzahl Treffen mit Betreuungsperson: physisch

Abbildung 14: Anzahl Treffen mit Betreuungsperson: virtuell

Mit der Anzahl der Treffen sind die ehemaligen Studierenden sehr zufrieden, 86.46% halten die Zahl für gerade richtig (siehe Abbildung 15).

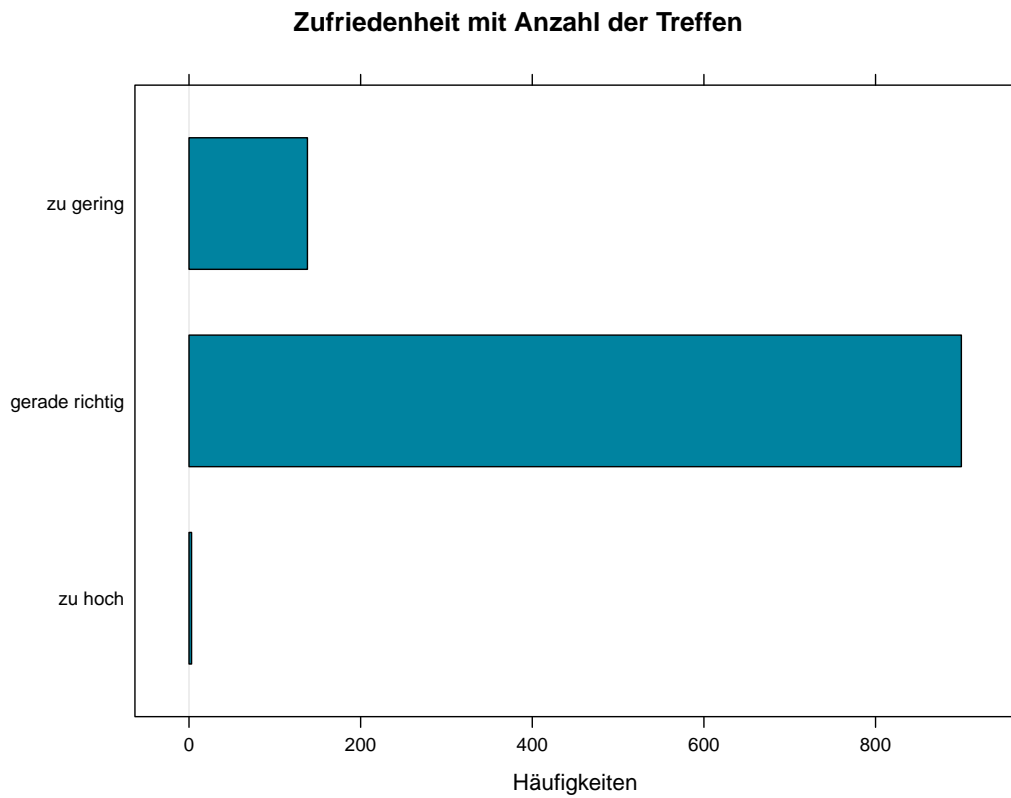


Abbildung 15: Zufriedenheit mit Anzahl der Treffen

Wie Abbildung 16 zeigt, sind die meisten Absolvent\*innen auch mit der Betreuung ihrer Masterarbeit sehr zufrieden.

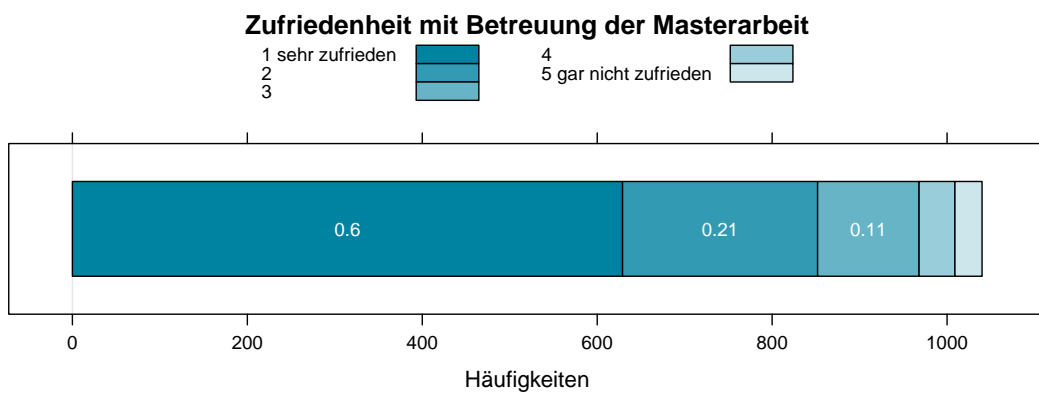


Abbildung 16: Zufriedenheit mit Betreuung der Masterarbeit



## 6.2 Dauer der Masterarbeit

Für die Bearbeitung der Masterarbeit sind sechs Monate vorgesehen. Die meisten Absolvent\*innen (47.32%) benötigten vier bis sechs Monate für die Masterarbeit (siehe Abbildung 17).

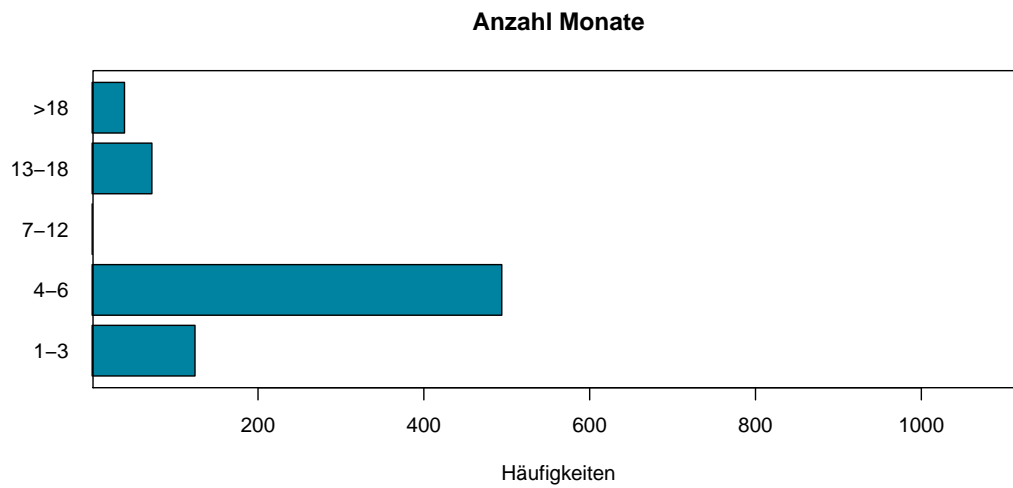


Abbildung 17: Anzahl Monate

## 7 Auslandsaufenthalte

Auslandsaufenthalte im Rahmen des Studiums sind für die persönliche und berufliche Entwicklung wichtige Erfahrungen. Die WU offeriert ihren Lehrenden, Forschenden und Studierenden ein internationales Netzwerk von rund 230 Partneruniversitäten weltweit.

Im Laufe ihres Studiums haben 23.97% der Absolvent\*innen zumindest einen Auslandsaufenthalt absolviert (siehe Abbildung 18).

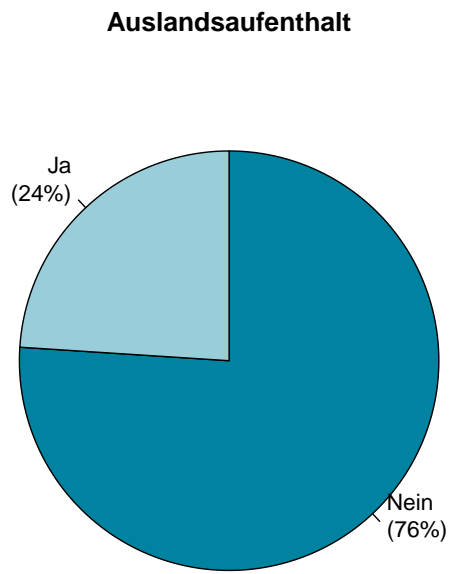


Abbildung 18: Auslandsaufenthalt, n=1047

Die im Ausland absolvierten LVs wurden zumeist teilweise anerkannt - siehe Abbildung 19.

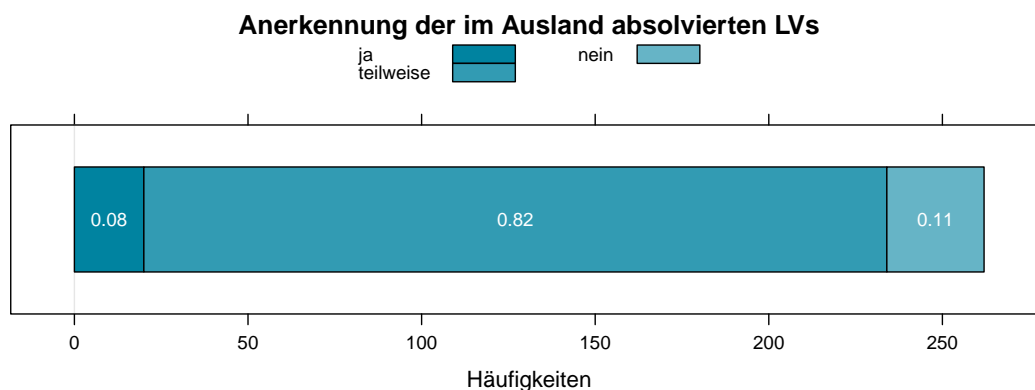


Abbildung 19: Anerkennung der im Ausland absolvierten LVs

Die meisten Auslandsaufenthalte wurden durch ein Austausch- oder Studienprogramm von der WU organisiert.

Ein durchschnittlicher Auslandsaufenthalt dauerte 3.67 Monate, wobei der erste Aufenthalt mit 4.91 Monaten am längsten dauerte.

## 8 Finanzierung des Studiums

Studierende finanzieren ihr Studium durch unterschiedliche Möglichkeiten: Zum einen kann das Studium privat durch eigene Erwerbstätigkeit, durch Unterstützung der Familie oder des Partners oder der Partnerin finanziert werden. Zum anderen können viele Studierende auf staatliche Unterstützungen wie beispielsweise Familienbeihilfe oder Studienbeihilfe zurückgreifen. Das folgende Kapitel beschreibt zuerst allgemein die Finanzierung des Studiums und geht dann konkret auf die studentische Erwerbstätigkeit ein.

### 8.1 Finanzielle Unterstützung

Um die finanzielle Situation der Absolvent\*innen zu Studienzeiten zu erfassen, wurden die Abschießer\*innen gefragt, welche Formen der finanziellen Unterstützung sie erhielten. Zusätzlich dazu sollten sie angeben, wieviel Budget bzw. geschätzte Materialien in Euro (Miete, Verpflegung usw.) sie ca. monatlich pro Leistung zur Verfügung hatten.

Folgende Möglichkeiten konnten gewählt werden, wobei Mehrfachnennungen möglich waren:

- finanzielle Unterstützung durch die Eltern/Familie [Eltern/Familie]
- Familienbeihilfe
- eigene Erwerbstätigkeit
- Studienbeihilfe oder anderes Stipendium (z.B. Selbsterhalter- oder Leistungsstipendium) [Studienbeihilfe]
- andere staatliche Leistungen (z.B. Arbeitslosengeld/Arbeitsstiftung, Waisenpension, Wohnbeihilfe) [andere staatl. Leistungen]
- finanzielle Unterstützung durch Partner\*in [Partner\*in]

- sonstiges, und zwar...

Wie Abbildung 20 zeigt, finanzierten die Absolvent\*innen ihr Masterstudium am häufigsten mit Hilfe der Familie und durch eigene Erwerbstätigkeit.

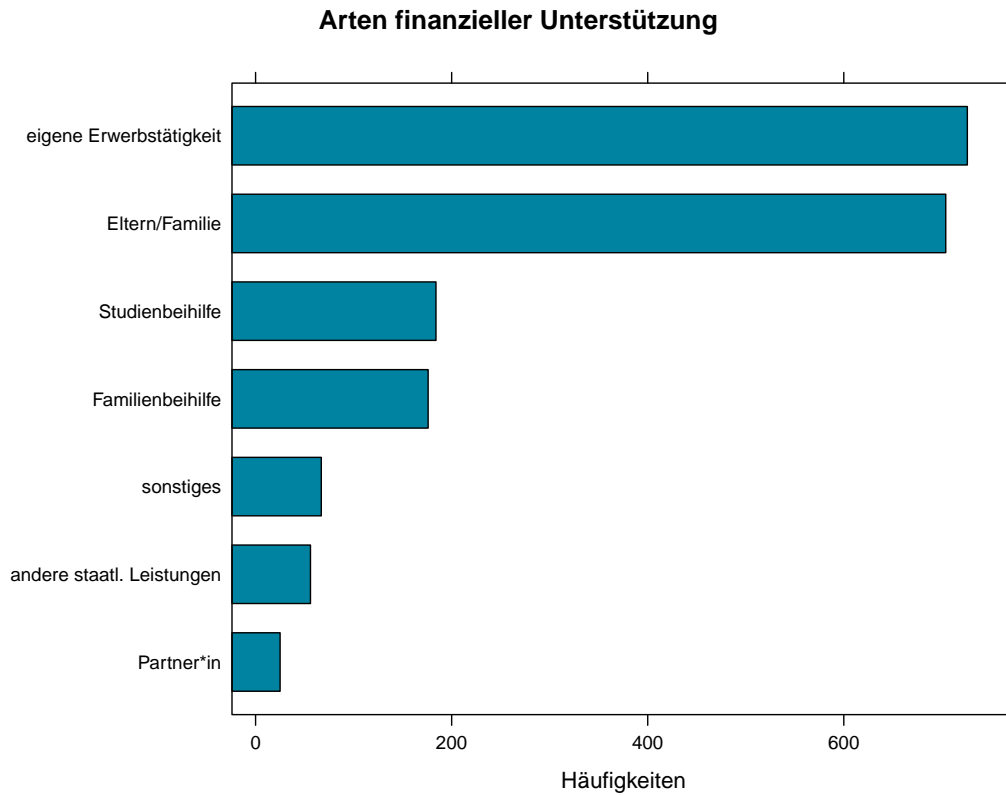


Abbildung 20: Finanzierung des Studiums

Abbildung 21 zeigt die Verteilung des monatlichen Budgets nach Finanzierungsmöglichkeit, wobei nur die Angaben jener Studierender berücksichtigt werden, die bei den jeweiligen Finanzierungsmöglichkeiten Angaben gemacht haben.

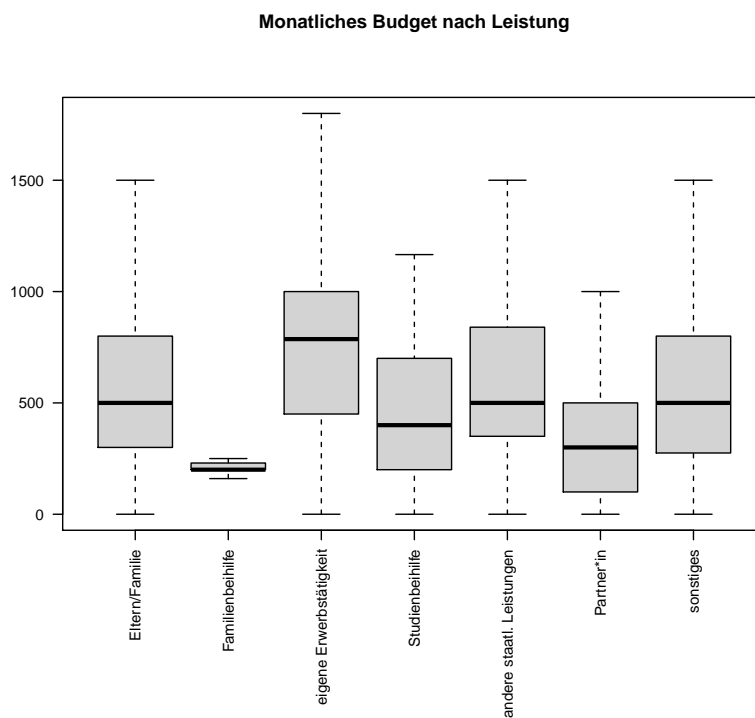


Abbildung 21: Monatliches Budget nach Leistung

## 8.2 Erwerbstätigkeit während des Studiums

Während des Studiums waren 78.41% der Studienabschließer\*innen zu einem beliebigen Zeitpunkt des Studiums erwerbstätig, wie Abbildung 22 zeigt.

### Anteil der Erwerbstätigkeit während des Studiums

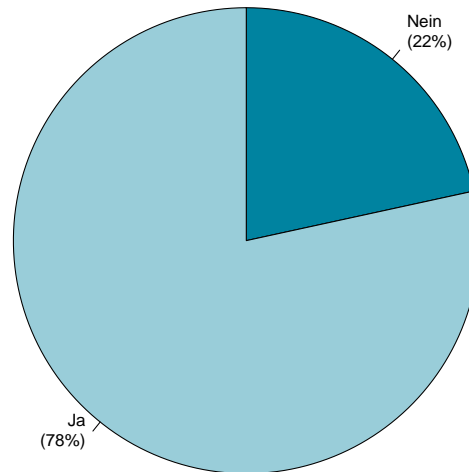


Abbildung 22: Anteil der Erwerbstätigkeit während des Studiums, n=1047

Die Absolvent\*innen haben durch studentische Jobs im Median 786 Euro im Monat (netto) verdient.

### Verteilung des monatlichen Einkommens (studentische Jobs)

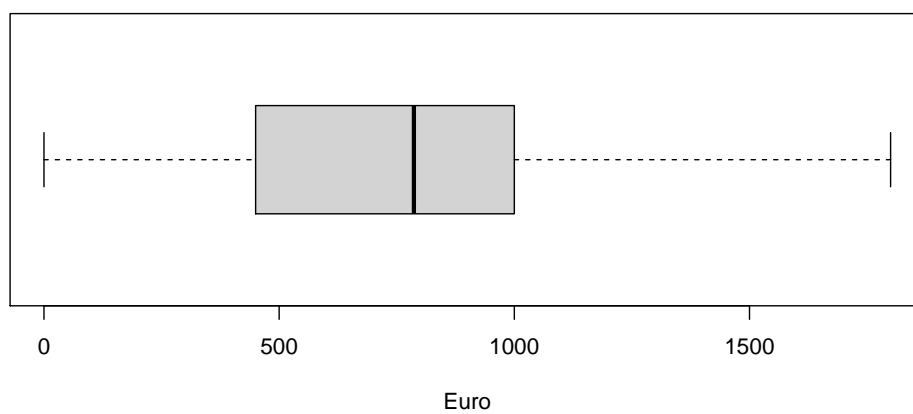


Abbildung 23: Verteilung des monatlichen Einkommens

Im Median waren die während des Studiums erwerbstätigen Absolvent\*innen 21.88 Stunden pro Woche in einem Job erwerbstätig, wobei ein Job durchschnittlich 9.51 Monate ausgeführt wurde. Die Verteilung der wöchentlichen Arbeitszeit verdeutlicht Abbildung 24.

**Verteilung der wöchentlichen Arbeitszeit**

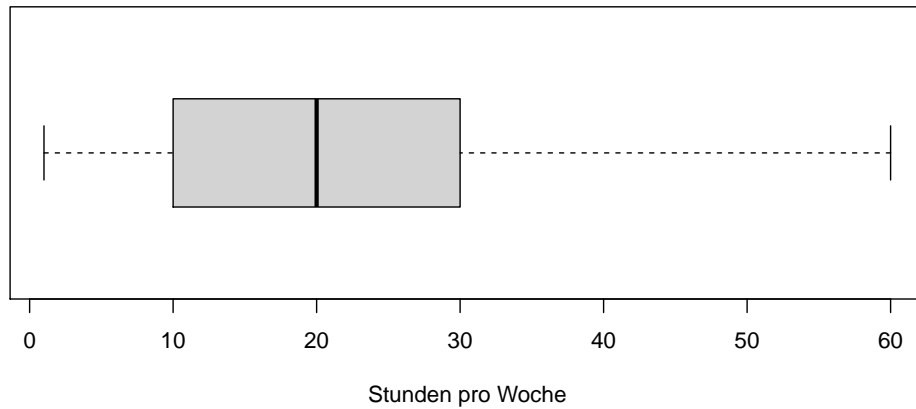


Abbildung 24: Verteilung der wöchentlichen Arbeitszeit

Die Art der beruflichen Tätigkeiten der Absolvent\*innen zeigt Abbildung 25.



Abbildung 25: Berufliche Tätigkeiten, n=742

Abbildung 26 verdeutlicht die Stärke des fachlichen Bezugs der einzelnen Jobs, wobei in dieser Grafik auch ersichtlich wird, wie viele Absolvent\*innen mehrere Jobs im Laufe des Studiums ausgeübt haben.



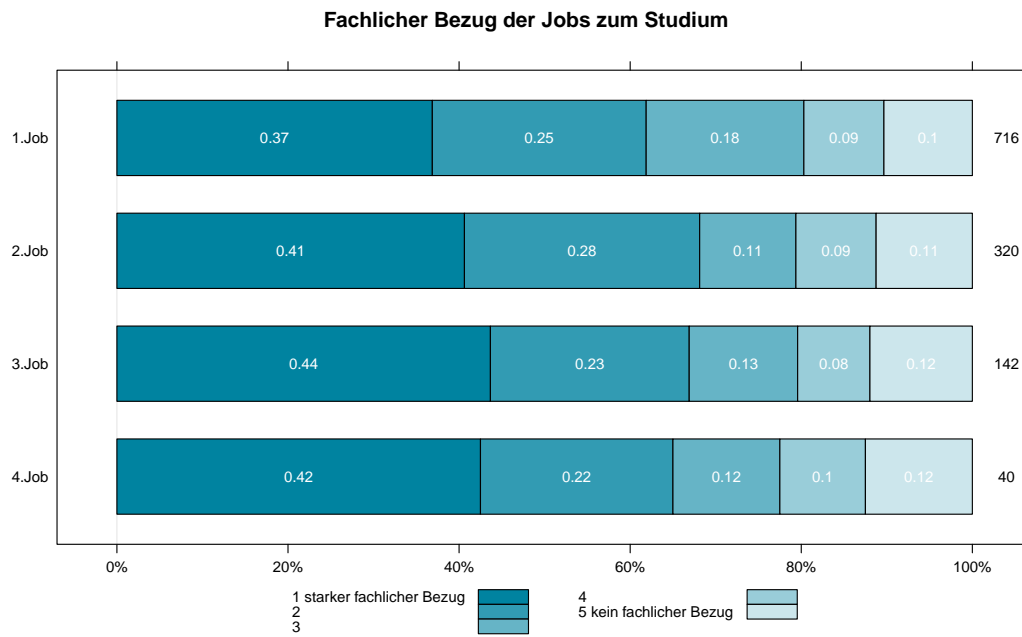


Abbildung 26: Fachlicher Bezug der Jobs

Abbildung 27 zeigt, wie gut Studium und Beruf vereinbar waren, der Median liegt bei 2 auf einer Skala von 1='sehr gut' und 5='gar nicht'.

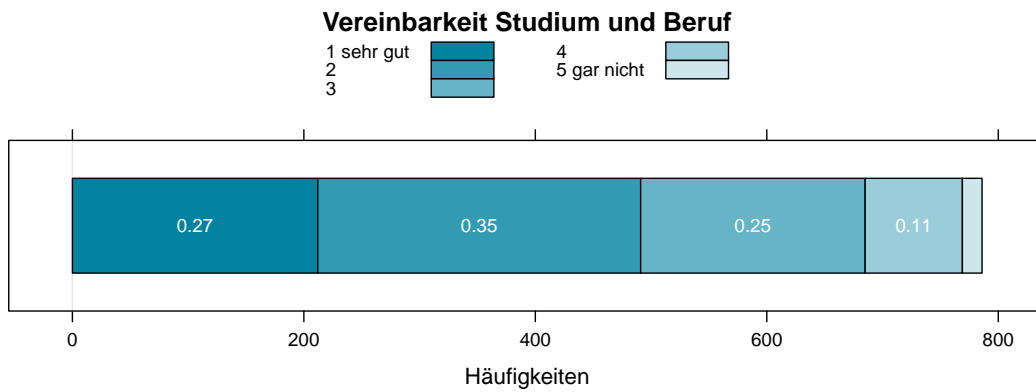


Abbildung 27: Vereinbarkeit Studium und Beruf

Unterschiedliche Motivationen bewegen die Studierenden dazu, während des Studiums erwerbstätig zu sein. Aus dieser Überlegung heraus wurde untersucht, warum Studierende neben dem Studium erwerbstätig sind (siehe Abbildung 28). Mit folgender Frage sahen sich die Absolvent\*innen konfrontiert: „Wie nützlich waren Ihre Erwerbstätigkeiten während des Studiums hinsichtlich folgender Aspekte?“, wobei 1 'sehr nützlich' und 5 'gar nicht nützlich' bedeuten sollte. Die abgefragten Aspekte der Erwerbstätigkeit waren dabei im Fragebogen folgendermaßen angegeben:

- Genauere Vorstellung über mögliche berufliche Tätigkeit oder Berufsfelder [Vorstellung Berufsfelder]
- Erwerb von allgemeinen studienrelevanten fachlichen Kenntnissen und Fähigkeiten [Fachliche Fähigkeiten]
- Erwerb von fachlichen Kenntnissen und Fähigkeiten, die relevant für meine Spezialisierung waren [Spezielle fachliche Fähigkeiten]
- Erwerb von außerfachlichen Fähigkeiten wie z.B. Zeitmanagement [Außerfachliche Fähigkeiten]
- Knüpfen von Kontakten für späteren Berufseinstieg [Knüpfen von Kontakten]
- Genauere Kenntnis unterschiedlicher Unternehmenskulturen/Arbeitgeber [Kenntnis Arbeitgeber]
- Genauere Vorstellungen, ob der Berufswunsch tatsächlich den eigenen Vorstellungen entspricht [Vorstellungen Berufswunsch]
- Aufbesserung des persönlichen Budgets [Gehalt]
- Abwechslung zum Alltag während des Studiums [Abwechslung zum Alltag]
- Erhöhung der Jobchancen nach Studienende [Erhöhung der Jobchancen]

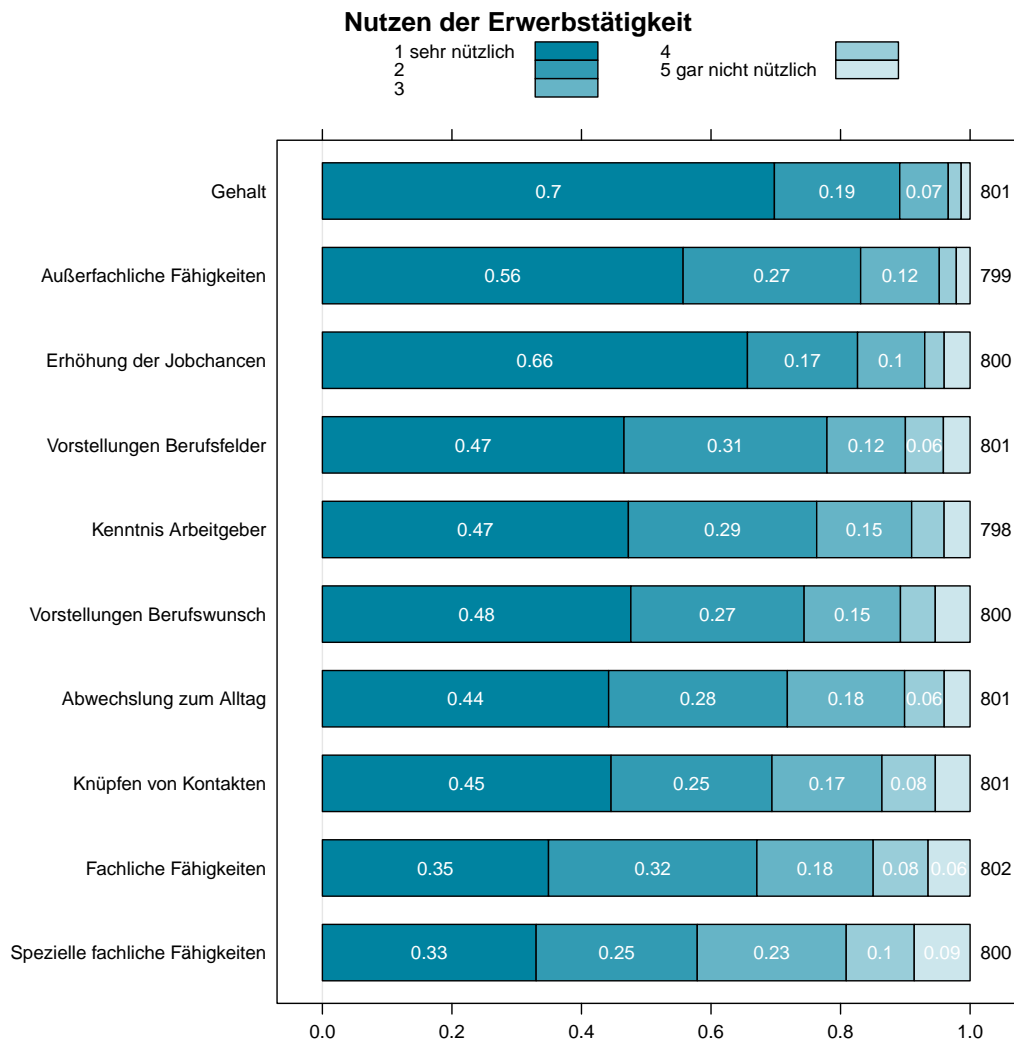


Abbildung 28: Nutzen der Erwerbstätigkeit

Ergänzend wurden die Studienabschließer\*innen gefragt, ob sie sich selbst retrospektiv eher als Vollzeit- oder eher als Teilzeitstudierende\*r gesehen hätten. Abbildung 29 zeigt, dass sich 71.08% retrospektiv als Vollzeit-Studierende bezeichnen würden.

### Vollzeit- oder Teilzeitstudierende\*

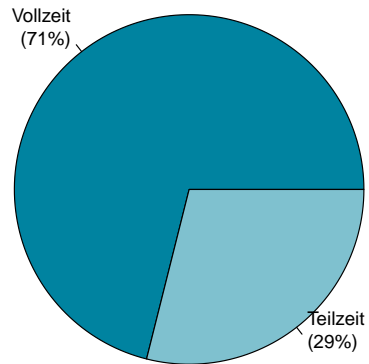


Abbildung 29: Vollzeit- oder Teilzeitstudierende\*r, n=1034

### 8.3 Soziales Engagement

32.89% der Absolvent\*innen waren während des Masterstudiums sozial engagiert. Die häufigsten Formen des sozialen Engagements (mindestens zwei Nennungen) zeigt Abbildung 30.



Abbildung 30: Formen des sozialen Engagements, n=298

## 9 Zeit nach dem Studium

In diesem Kapitel werden die Pläne der Abschießer\*innen nach erfolgreichem Abschluss des Masterstudiums an der WU erläutert. Zuerst wird auf allgemeine Pläne nach dem Studium und schließlich konkret auf die Jobsuche und Wunschberufe eingegangen.

### 9.1 Pläne nach dem Studium

Dieses Kapitel behandelt die Pläne der Masterabsolvent\*innen nach dem Abschluss. Die meisten Absolvent\*innen wollen sich nach dem Masterstudium auf Jobsuche begeben oder einen Job fortsetzen - die Verteilung zeigt Abbildung 31. Die genauen Antwortmöglichkeiten lauteten (Mehrfachnennungen waren möglich):

- werde einen Job suchen, bevorzugt in/im Österreich/Ausland: ... [Jobsuche]

- werde den aktuellen Job fortsetzen, den ich ... Monate vor Studienabschluss begonnen habe [Jobfortsetzung]
- werde/habe ein Jobangebot aus der Studienzeit annehmen/angenommen im: Inland/Ausland [Jobangebot]
- werde ein weiterführendes/anderes Studium beginnen (Doktorat, PhD) im: Inland/Ausland [anderes Studium beginnen]
- werde ein anderes Studium beenden [anderes Studium beenden]
- werde eine andere Ausbildung beginnen bzw. weiterführen [andere Ausbildung]
- werde ein Praktikum machen [Praktikum]
- werde mich ausschließlich der Familien-/Kinderbetreuung widmen [Kinderbetreuung]
- werde Auszeit nehmen [Auszeit]
- werde Präsenzdienst bzw. Zivildienst machen [Präsenz-/Zivildienst]
- sonstiges, und zwar... [sonstiges]

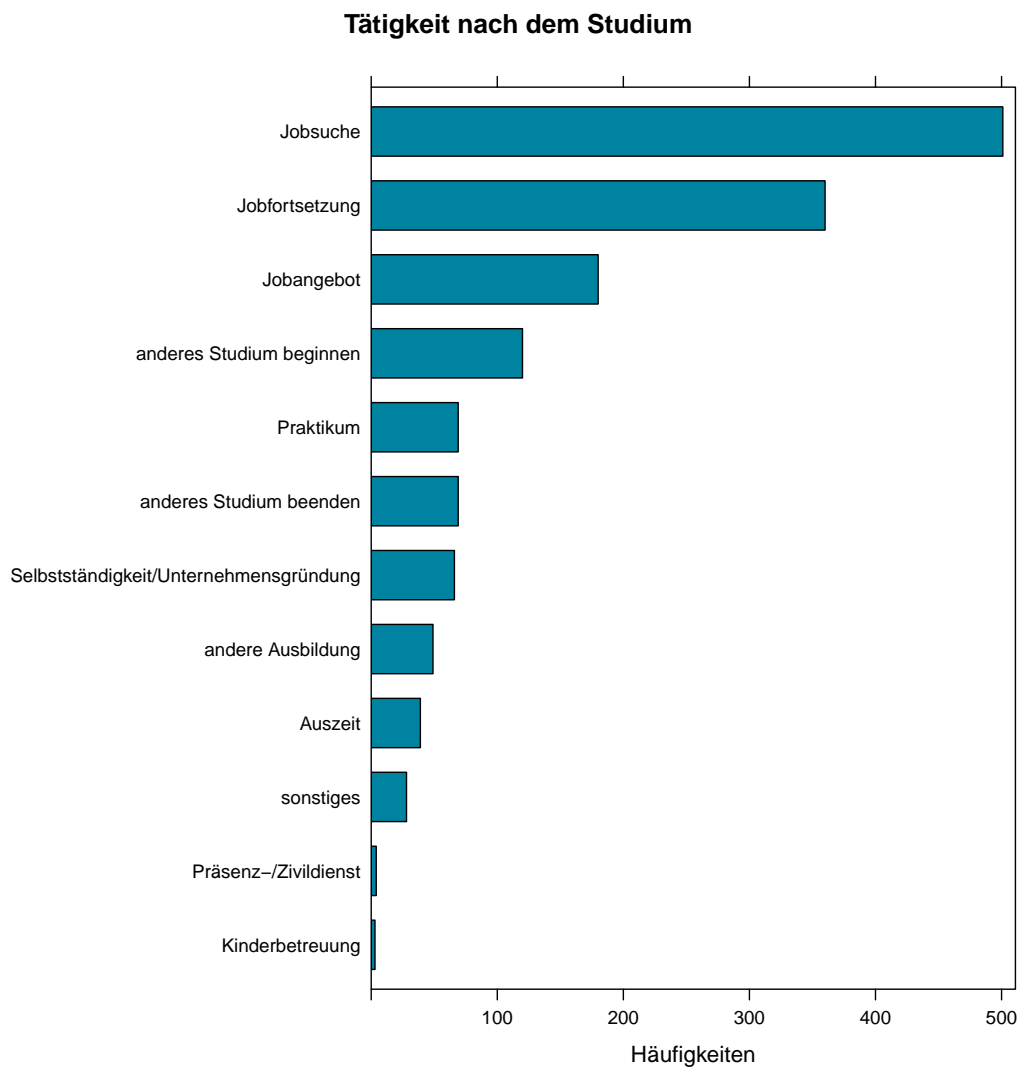


Abbildung 31: Tätigkeit nach dem Studium

Abbildung 32 zeigt, ob die Absolvent\*innen einen Job im Ausland oder im Inland suchen werden.

**Jobsuche Inland/Ausland**

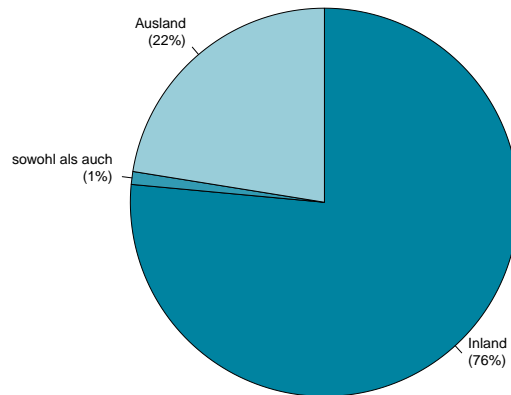


Abbildung 32: Jobsuche Inland/Ausland, n=185

Zum Studienabschluss sind sich 38.76% der ehemaligen Masterstudierenden sicher, welchen Beruf sie ausüben möchten (siehe Abbildung 33).

**Berufswunsch nach Master (Zeitpunkt: Studienabschluss)**

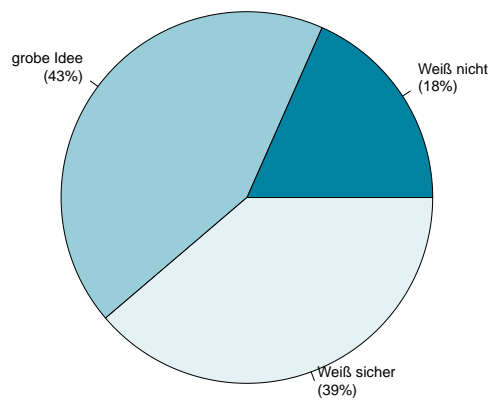


Abbildung 33: Berufswunsch nach Master, n=1044





Um eine Vorstellung vom gewünschten beruflichen Feld zu bekommen, ist Erwerbstätigkeit während des Studiums förderlich: 64.47% der Abschießer\*innen sind bereits im Feld des Berufswunsches tätig (siehe Abbildung 35).

**Bereits im Feld des Berufswunsches tätig**

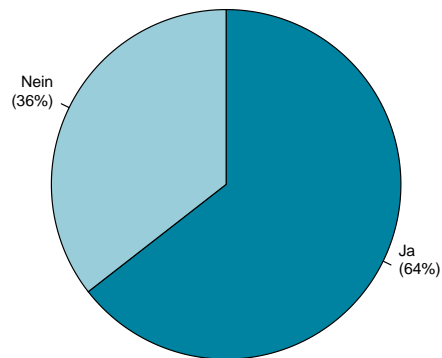


Abbildung 35: Tätig im Feld des Berufswunsches, n=836

## 10 Soziodemographische Daten

In diesem Kapitel werden neben allgemeinen Informationen über die Absolvent\*innen auch einige spezifische Informationen, beispielsweise über die Hochschulreife und Herkunft der Absolvent\*innen, aber auch über die Ausbildung der Eltern bereitgestellt.

### 10.1 Allgemeine Informationen

Die Abschießer\*innen sind zum Zeitpunkt der Befragung im Median 26 Jahre alt - die Altersverteilung zeigt Abbildung 36.

**Altersverteilung**

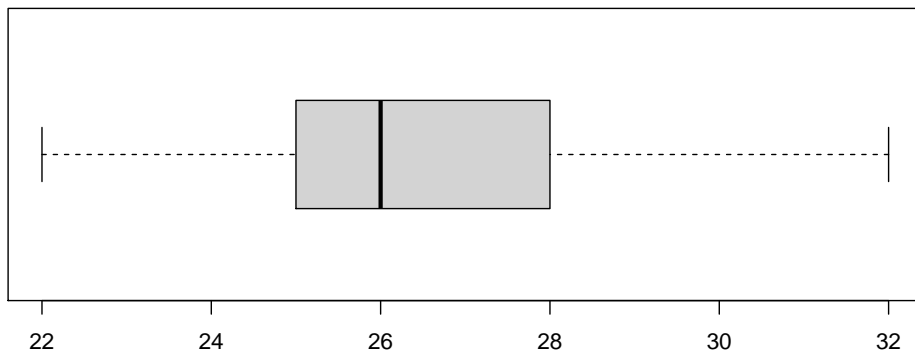


Abbildung 36: Altersverteilung

49.47% der befragten Studienabschließer\*innen sind weiblich (siehe auch Abbildung 37). Abbildung 38 zeigt, dass zu diesem Zeitpunkt nur 3.59% der Befragten Kinder haben. Die Eltern haben dabei durchschnittlich 1.51 Kinder und diese Kinder sind durchschnittlich 6.09 Jahre alt. Abbildung 39 zeigt zusätzlich die Betreuungspflichten der WU-Studierenden.

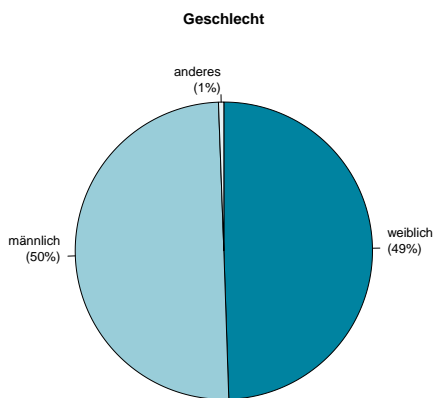


Abbildung 37: Geschlecht, n=1037

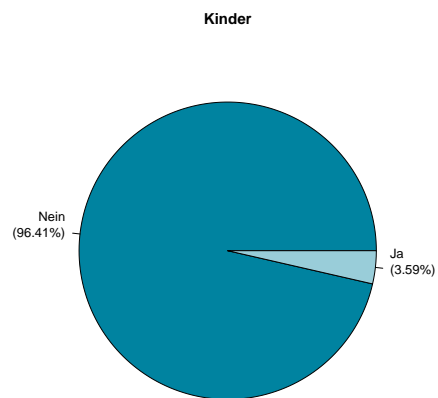


Abbildung 38: Kinder, n=1032

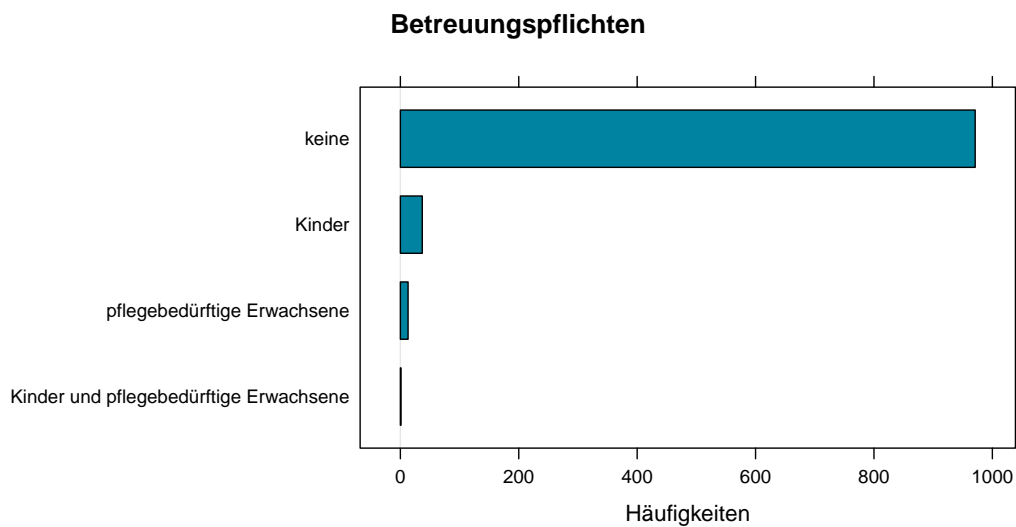


Abbildung 39: Betreuungspflichten

## 10.2 Hochschulreife

Um die Berechtigung für ein Hochschulstudium zu erlangen, besuchten bzw. absolvierten die Absolvent\*innen folgende Schulen oder Prüfungsformen:

- Allgemein bildende höhere Schule (AHS)
- Oberstufenrealgymnasium
- Handelsakademie (HAK)
- Höhere technische Lehranstalt (HTL)
- Höhere Lehranstalt für wirtschaftliche Berufe, für Tourismus
- sonstige höhere Lehranstalt (für Land- und Forstwirtschaft, künstlerische Gestaltung, BA f. Kindergartenpädagogik, Sozialpädagogik,..)
- Studienberechtigungsprüfung, Berufsreifeprüfung, Externistenmatura
- ausländische Reifeprüfung
- sonstiges

Die Absolvent\*innen haben ihre Studienberechtigung zum Großteil durch den Besuch einer AHS (37.86%) erworben. Immerhin 12.62% haben die Reifeprüfung im Ausland abgelegt. Die Verteilung der Studienberechtigungen zeigt Abbildung 40.

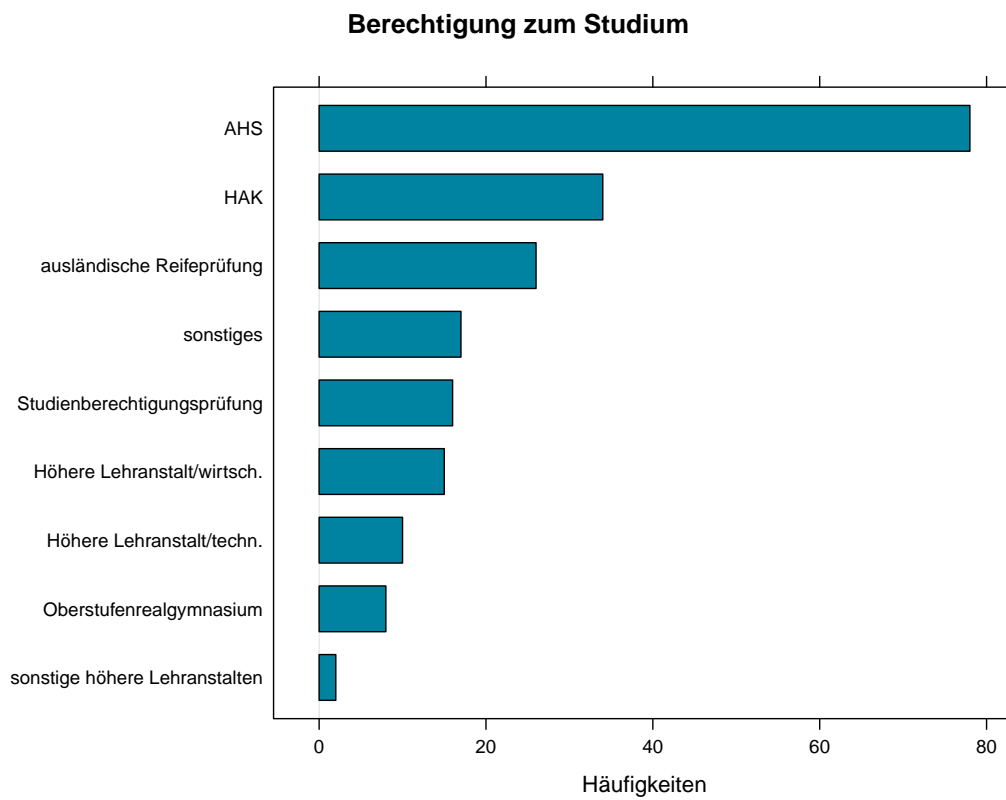


Abbildung 40: Berechtigung zum Studium

### 10.3 Staatsbürgerschaft und Herkunft

Abbildung 41 zeigt, wie viele der Befragten österreichische und andere Staatsbürgschaften haben. Die häufigsten Herkunftsländer der Nicht-Österreicher\*innen zeigt Abbildung 42.

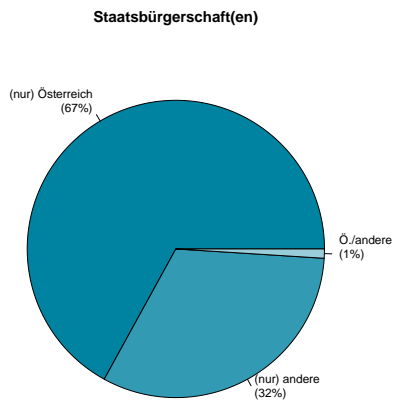


Abbildung 41: Staatsbürgerschaft



Abbildung 42: Wordle andere Staatsbürgerschaften, n=334

Schließlich interessierte zusätzlich auch, ob die Absolvent\*innen für die Aufnahme des Masterstudiums zugezogen sind. Es zeigt sich, dass 42.58% nach Wien gezogen sind, um an der WU zu studieren.

Davon sind 44% aus Österreich und 56% aus dem Ausland zugezogen.

Die Verteilung der zugezogenen Österreicher\*innen auf die Herkunfts-Bundesländer zeigt Abbildung 43.

### Herkunfts-Bundesländer der zugezogenen Österreicher\*innen

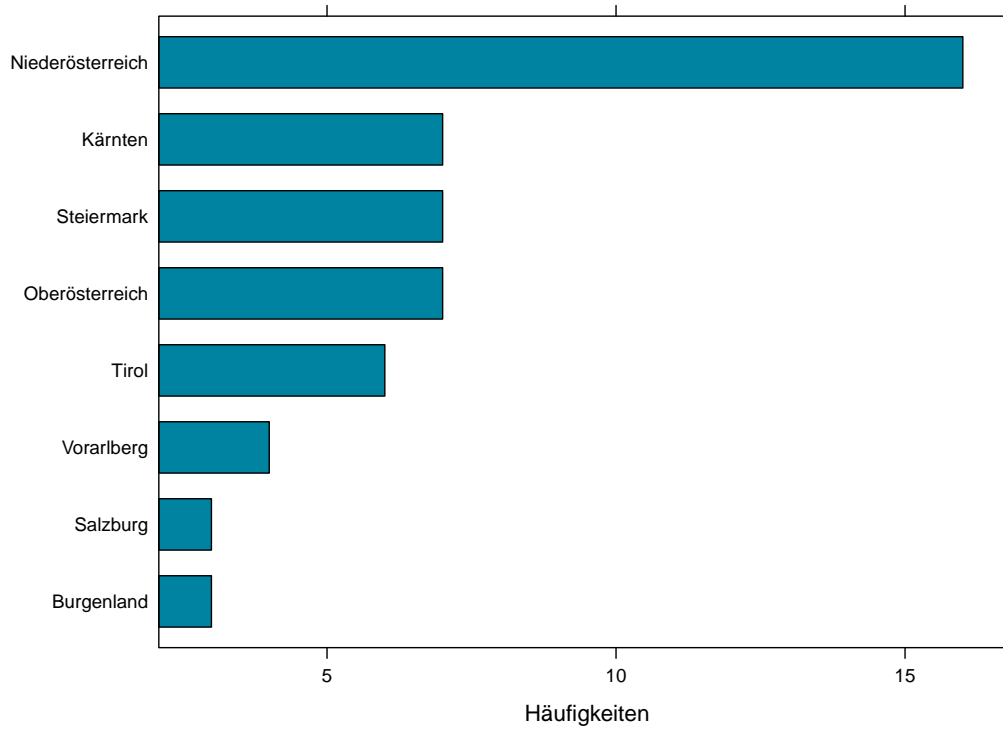


Abbildung 43: Herkunfts-Bundesländer der zugezogenen Österreicher\*innen

Abbildung 44 zeigt, aus welchen Ländern die zugezogenen Absolvent\*innen aus dem Ausland kommen.





### Erstsprache(n)

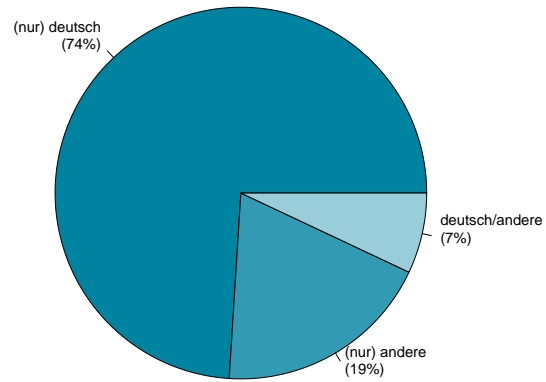


Abbildung 45: Erstsprache(n)

### Migrationshintergrund

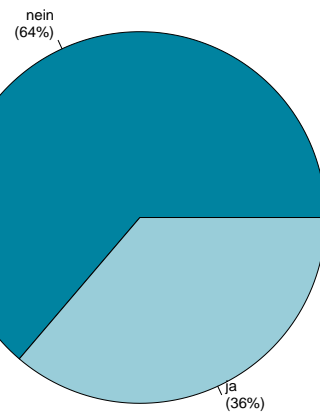


Abbildung 46: Migrationshintergrund

## 10.4 Soziale Herkunft

Um herauszufinden, wie viele der Studierenden "First Generation Students" sind, wurden diese gefragt, ob sie die erste Person innerhalb ihrer unmittelbaren Familie (Erziehungsberechtigte und Geschwister)

### Städtische oder ländliche Umgebung

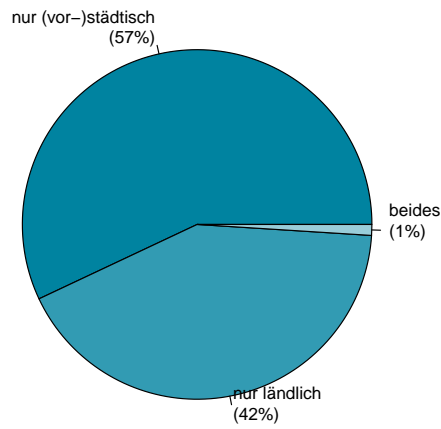


Abbildung 47: Städtische oder ländliche Umgebung

sind, die Erfahrung mit der Universität oder Hochschule macht bzw. gemacht hat. Abbildung 48 zeigt die Ergebnisse.

### First Generation Students

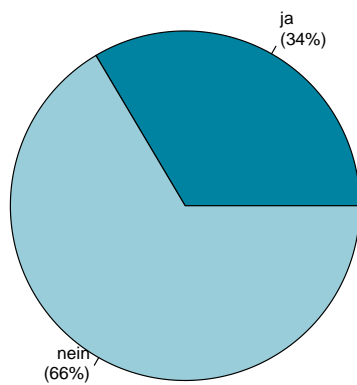


Abbildung 48: First Generation Students

Zur Analyse der sozialen Herkunft wurden die höchste abgeschlossene Ausbildung und die berufliche

Position der Eltern der Studierenden erfasst. Abbildung 49 und Abbildung 50 zeigen die Verteilung des Ausbildungsniveaus getrennt nach Elternteilen. Die Verteilungen der beruflichen Positionen werden in Abbildung 51 und 52 dargestellt. Der Begriff „Leitende Funktion“ wird dabei aus Platzgründen mit „LF“ abgekürzt.

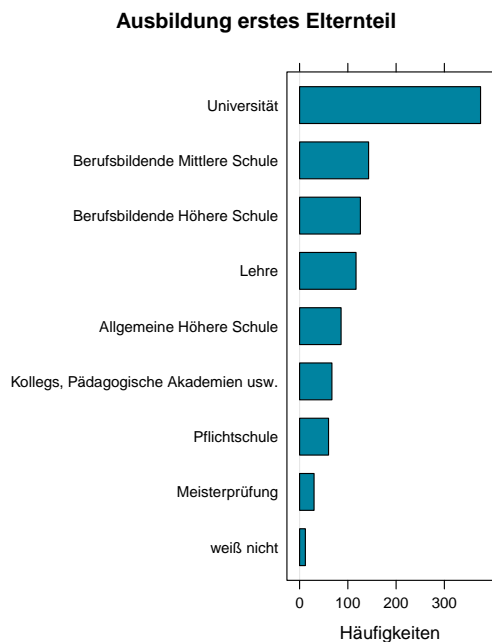


Abbildung 49: Ausbildung erstes Elternteil

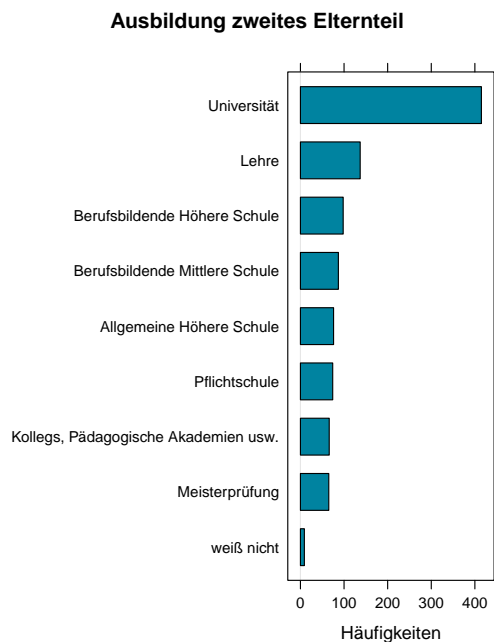


Abbildung 50: Ausbildung zweites Elternteil



Abbildung 51: Berufliche Position erstes Elternteil

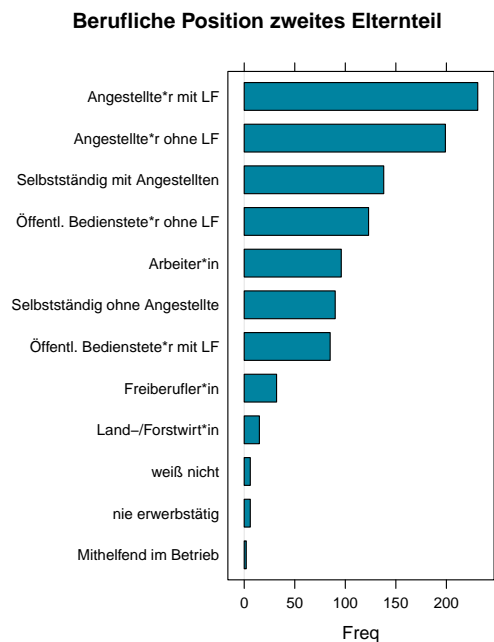


Abbildung 52: Berufliche Position zweites Elternteil